



**QIWI
WALLET**

Инструкция по оплате через QIWI Wallet –

Специально для интернет-магазина Вашим Детям.

С помощью QIWI Wallet вы можете совершить оплату наличными в QIWI Терминалах, на сайте [QIWI Wallet](#) или с помощью приложений для социальных сетей и [мобильных телефонов](#). Оплата через QIWI Wallet осуществляется **моментально** и **без комиссии!**

Для оплаты через QIWI Wallet:

1. Выберите в качестве способа оплаты «**QIWI Wallet**».
2. Далее укажите номер своего мобильного телефона и, если требуется, дополнительную информацию. Нажмите кнопку «**Выставить счет за покупку**».
3. В системе автоматически сформируется счет на оплату, и откроется дополнительное окно, в котором вы можете сразу же его оплатить, достаточно только ввести пароль от своего QIWI Wallet. При моментальной оплате счета доступна оплата из QIWI Wallet, с баланса мобильного телефона или с баланса кредитной карты.

QIWI WALLET

Номер телефона: **9150172805**

Сумма к оплате: **287,00 руб.**

Комиссия: 0%

Вы выбрали оплату из QIWI Wallet. При совершении платежа сумма будет списана со счета вашего кошелька.

Пароль **Заплатить**

[Забыли пароль?](#)

Важно: в случае, если у вас недостаточно средств для оплаты или вы не хотите оплачивать счет сразу, то это можно сделать позже в QIWI Терминале (можно без регистрации в QIWI Wallet), на сайте w.qiwi.com или в приложениях QIWI Wallet для мобильных телефонов и социальных сетей.



Как оплатить счет через QIWI Терминал:

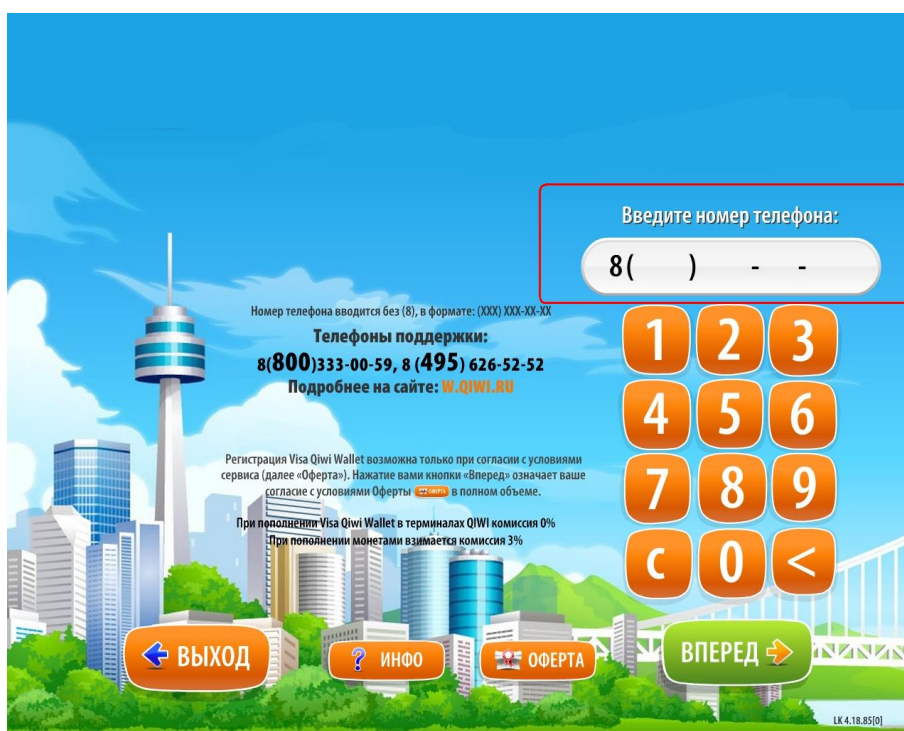
1. Выберите платежный терминал. QIWI Терминал выглядит так:



2. На главном экране QIWI Терминала нажмите центральную кнопку:

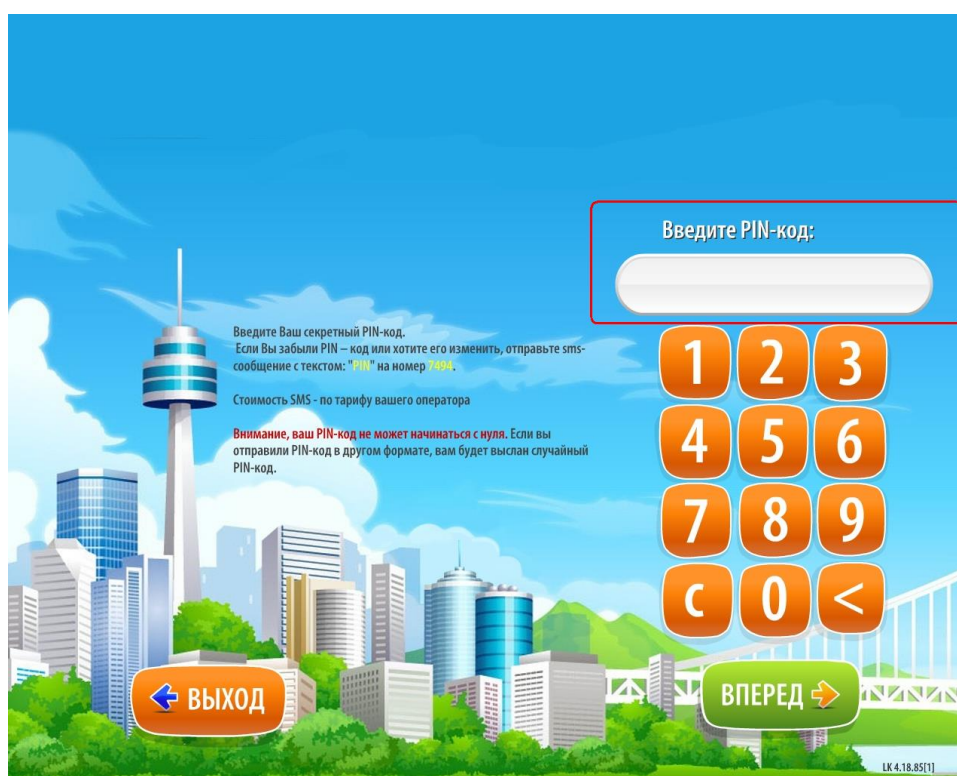


3. На появившемся экране введите номер своего мобильного телефона, который вы указали при выставлении счета, и нажмите кнопку «ВПЕРЕД»:



4. На следующем экране введите PIN-код (высылается при регистрации), после этого откроется главная страница QIWI Wallet в терминале.

Внимание! Экран с PIN-кодом появляется только для пользователей, зарегистрированных в QIWI Wallet. Если вы не зарегистрированы в QIWI Wallet, то сразу попадете на главную страницу.

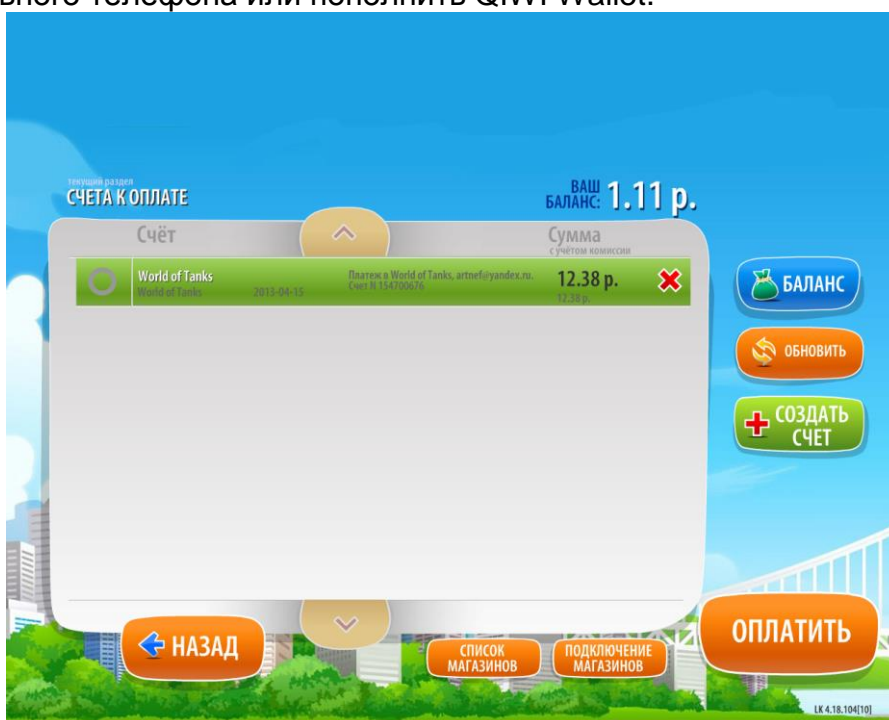


5. На главной странице будут мерцать две кнопки – «ПОПОЛНИТЬ QIWI Wallet» и «СЧЕТА К ОПЛАТЕ». Для оплаты счета нажмите кнопку «СЧЕТА К ОПЛАТЕ».



6. В разделе «СЧЕТА К ОПЛАТЕ» выберите счет, который вы хотите оплатить (выбранный счет выделяется зеленым цветом) и нажмите кнопку «ОПЛАТИТЬ». После этого останется только внести деньги в терминал и подтвердить оплату счета. Вы можете оплатить счет в QIWI Терминале наличными, даже если не зарегистрированы в QIWI Wallet. Зарегистрированным пользователям также доступна оплата электронными деньгами из QIWI Wallet, если в нем достаточно средств.

Внимание! Терминал не выдает сдачу. Оставшуюся сумму можно перевести на счет мобильного телефона или пополнить QIWI Wallet.





Как оплатить счет на сайте QIWI Wallet:

1. Войдите в [QIWI Wallet](#), используя в качестве логина номер вашего мобильного телефона, который вы указали при выставлении счета. Если вы еще не были зарегистрированы в QIWI Wallet, то сначала необходимо пройти регистрацию.
2. В главном меню перейдите в раздел «Счета», нажмите «Оплатить» напротив счета, который вы хотите оплатить и выберите способ оплаты: из QIWI Wallet, с лицевого счета сотового оператора или с баланса кредитной карты.

Отчеты Счета **Настройки** Перевод Приложения Карты

Лента

QVI QIWI Visa Virtual
QVC QIWI Visa Card
QVP 4693****6339

Пополнить Оплатить Вывести

Срок оплаты ↓ Дата создания	От кого № транзакции	Комментарий	Сумма Сумма комиссии	
22.11.2012 22.11.2012	BigBilet.RU 1211-0020022	1211-0020022, 25 ноября 2012 19ч. 00м. Театр-студия "Тихий омут" Муж Дездемоны	287,00 руб.	Оплатить Отменить

Важно: Для оплаты из QIWI Wallet необходимо, чтобы в нем было достаточно средств для оплаты выставленного счета. QIWI Wallet легко пополнить в терминалах QIWI и партнеров, в салонах сотовой связи, супермаркетах, банкоматах и через интернет-банк. [Посмотреть все способы пополнения.](#)



Как оплатить счет через мобильные телефоны и социальные сети:

Оплата через приложения для мобильных телефонов и социальных сетей принципиально не отличается от оплаты через сайт QIWI Wallet. Для оплаты через мобильный телефон предварительно установите мобильное приложение QIWI Wallet для своего телефона. [Установить приложение.](#)

Для оплаты через социальные сети установите на свою страницу приложение QIWI Wallet. Приложение QIWI Wallet доступно в социальных сетях ВКонтакте, Одноклассники и Facebook. Во всех приложениях также можно пройти регистрацию в QIWI Wallet.